

# Deutsch kurs

Für kinder

Frau Aya Badr



# Die Begrüßungen und der Abschied

# Die Begrüßungen

**Guten Morgen!**



**Guten Tag!**



**Guten Abend!**



**Hallo! -- Hi!**



# Der Abschied

**Gute Nacht!**



**Tschüss!**



**Auf Wiedersehen!**



**Bis später!**



# Verbinde .

- **Guten Tag!**

- **Guten Morgen!**

- **Gute Nacht!**

- **Guten Abend!**

- **5:00 Uhr - 11:00 Uhr**

- **11:00 Uhr - 18:00 Uhr**

- **18:00 Uhr - 22:00 Uhr**



- **Guten**

- **Gute**

- **Auf**


- **Bis**

- **Wiedersehen!**

- **Abend!**

- **später!**

- **Nacht!**





1. Verbinde das Bild mit dem richtigen Wort.

1. Guten Abend.



2. Guten Tag.



3. Gute Nacht.

4. Guten Morgen.

2. Ergänze.

Guten Morgen - Guten Tag







**Wordwall**

Wie heißt du?



Ich heiße Lara.



Aa



Schreib nach.

Aa

1. Hör zu und sprich nach.

der Apfel



Was ist das?

Das ist der Apfel.

das Auto



Was ist das?

Das ist das Auto.

1



1. Verbinde das Bild mit dem richtigen Wort.

1. das Auto

2. der Apfel





3. Welcher Buchstabe passt zum Bild?

B

A

C



C

B

A



# Ich kann lesen.

A

1. Au

Aut

Auto



2.

A

Ap

Apf

Apfe

Apfel



3. Lies die folgenden Silben und dann das Wort.

Af

Am

An

Ap

Ar

Au

fe

pel

na

fel

nold

to

Affe

Ampel

Anna

Apfel

Arnold

Auto



**Bb**



Schreib nach.

**Bb**

1. Hör zu und sprich nach.

die Biene



Was ist das?

Das ist die Biene.

der Ball



Was ist das?

Das ist der Ball.

2. Hör den Buchstaben zu und markiere das richtige Bild.

1



2





3. Welcher Buchstabe passt zum Bild?

B

A

C



C

B

A



**Ich kann lesen.**

B

Bie

1.

Bien

Biene



B

Ba

Ball



3. Lies die folgenden Silben und dann das Wort.

Bal  
lon

Ballon

Be  
ginn

Beginn

Bie  
ne

Biene

Bon  
bon

Bonbon

Blu  
se

Bluse

Brun  
nen

Brunnen

But  
ter

Butter

Cc



Schreib nach.

Cc

1. Hör zu und sprich nach.

der Clown



Wer ist das?

Das ist der Clown.

der Computer



Was ist das?

Das ist der Computer.

1. Hör den Wörtern zu und markiere das richtige Bild.

1



2





3. Welcher Buchstabe passt zum Bild?

B

C

B



C

B

A



# Ich kann lesen.

1. Lies das Wort von oben nach unten und kreise das richtige Bild ein.

1. C  
Co  
Com  
Comp  
Compu  
Comput  
Computer



2.

C

Cl

Clo

Clow

Clown



3. Lies die folgenden Silben und dann das Wort.

Cam  
ping

Camping

Com  
pu  
ter

Computer

Co  
mic  
Comic

Cu  
ba  
Cuba

# Dd



 1. Hör zu und sprich nach.

der Doktor



der Delfin



1. Hör zu und sprich nach.

der Doktor



der Delfin



Wer ist das?

Das ist der Doktor.

Was ist das?

Das ist der Delfin.



### 3. Welcher Buchstabe passt zum Bild?

D

C

A



C

B

A



# Ich kann lesen.

1. Lies das Wort von oben nach unten und kreise das richtige Bild ein.

D

De

1. Del

Delf

Delfi

**Delfin**



D

Do

2. Dok

Dokt

Dokto

**Doktor**



Lerne Verben und dann lies sie im Satz.

essen

Ich  
Ich esse  
Ich esse einen  
Ich esse einen Apfel.

Was machst du?



Ich esse einen Apfel.

lesen

Ich  
Ich lese  
Ich lese ein  
Ich lese ein Buch.

Was machst du?



Ich lese ein Buch.



# Lektion 3


# EFGH



**Ee**



die Ente



der Elefant




Was ist das?

Was ist das?

Das ist die Ente.

Das ist der Elefant.




### 3. Welcher Buchstabe passt zum Bild?

D

E

B



C

B

D





Was ist das?

Das ist der Fisch.

Ff



Was ist das?

Das ist der Frosch.

der Fisch



der Frosch



Was ist das?

Das ist die Giraffe.

Gg


g



Was ist das?

Das ist die Gitarre.

die Giraffe



die Gitarre



Was ist das?

Das ist der Hund.

Hh



Was ist das?

Das ist der Hase.

der Hund



der Hase



Lerne Verben und dann lies sie im Satz.

spielen

Ich

Ich spiele

Ich spiele am

Ich spiele am Computer.

Was machst du?

Ich spiele am Computer.





gehen



Ich

Ich gehe

Ich gehe in

Ich gehe in die Schule.

Wohin gehst du?

Ich gehe in die  
Schule.