

Deutsch kurs für kinder Frau Aya Badr

Teil 5



Lektion 6

Q R S T

Was ist das?

Das ist die Qualle.



Was ist das?

Das ist der Quark.

die Qualle



der Quark



1. Hör den Wörtern zu und markiere das richtige Bild.

1



2



2. Hör den Buchstaben zu und markiere das richtige Bild.

1



2



3



O

P

Q

3. Welcher Buchstabe passt zum Bild?

N

P

Q



Q

P

K



Ich kann lesen.

Quark



Qualle



2. Lies die folgenden Silben.

Qu

3. Lies die folgenden Silben und dann das Wort.

**Qual
le**

Qualle

**Qua
drat**

Quadrat

Quark

Was ist das?

Das ist die Rose.

Rr



Was ist das?

Das ist das Radio.

die Rose



das Radio



1. Hör den Wörtern zu und markiere das richtige Bild.

1



2




2. Hör den Buchstaben zu und markiere das richtige Bild.


1



2




3



R

P

Q



Q

P

K



Ich kann lesen.



Rose



Radio



Was ist das?

Das ist die Sonne.

Ss



Was ist das?

Das ist der Seestern.

 1. Hör zu und sprich nach.

die Sonne




der Seestern



1. Hör den Wörtern zu und markiere das richtige Bild.

1



2




2. Hör den Buchstaben zu und markiere das richtige Bild.

1



2



3



3. Welcher Buchstabe passt zum Bild?

R

S

Q



Q

P

R



Ich kann lesen.

Seestern



Sonne



Was ist das?

Das ist die Tomate.

Tt



Was ist das?

Das ist der Topf.

 1. Hör zu und sprich nach.


die Tomate



der Topf



1. Hör den Wörtern zu und markiere das richtige Bild.



2. Hör den Buchstaben zu und markiere das richtige Bild.

1



2



3



Q
P
T

3. Welcher Buchstabe passt zum Bild?

R

S

T



Q

S

R



Ich kann lesen.

Tomate



Topf

Lerne Verben und dann lies sie im Satz.

hören

Ich

Ich höre

Ich höre Radio.

Was machst du?



2

Ich höre Radio.

malen



Ich
Ich male
Ich male eine
Ich male eine Rose.

Was machst du?

Ich male eine Rose.


die Artikel



der



das



die
